

Mareva



SUPER KOMPAK REVA



Gruppo di filtrazione Poliestere Valvola 6 vie

ad un SUPER EFFICACIA MINI PREZZO



Polyester filtration group 6 way valve

at SUPER EFFICIENCY LOWEST PRICE

Piscine a 20 a 50 m³
Pools from 20 to 50 m³



- 4 m³/h
- 5 m³/h
- 7 m³/h
- 9,5 m³/h

Modello	Pompa	Vitange	Sabbi	Max Volume piscine	Max Pooling Size
Modella	Pompa	Sourtocherno	Sabbia	Volume piscine massima	Max Pooling Size
Typ	Pompa	Unterwasser	Sand	Maximum Beckeninhalt	Max Pooling Size
Type	Pump	Drawing	Sand	Max pool volume	Max Pooling Size
Typk 7	0,75 HP	7,0 m³/h	60 Kg	40 m³	114 galon

SUPER KOMPAK REVA

Scegliere un gruppo di filtrazione Super Kompak Reva evita i problemi di dimensione tra pompa e filtro.
Choosing a Super Kompak Reva filtration group avoids dimension problems between pump and filter.

Chiusura tipo baionetta per una chiusura più facile
Easy fastening thanks to bayonet system



Mareva



1 SUPER KOMPAK REVA = 2 CARTONI
1 Super Kompak Reva = 2 boxes



Seguite le facili indicazioni per comporre il gruppo di filtrazione.
 See colour stickers to make up your filtration group.

BASE + FILTRO

- Filtro in poliestere con la sua valvola 6 vie
- Base con impostazioni per il fissaggio del filtro e della pompa + 1 tubo di collegamento filtro / pompa da 1 m circa, 2 cerflex, 3 raccordi per valvola, 4 dadi con vite per fissaggio della pompa sulla base

BASE + FILTER

- Polyester filter with 6-way valve
- Base with location for filter and pump fastening + 1 pump/filter interconnection pipe of about 1 m, 2 cerflexes, 3 connections for the valve, 4 nuts with screw for pump fastening on the base

POMPA PREMIUM





da 0.25 a 1 cv precablata con raccordo entrata e raccordo uscita

PREMIUM PUMP

Precabled PREMIUM pump from 0.25 to 1 hp with with an inlet port connection and outlet port connection

Valvola 6 vie 1"1/2 su TUTTA la gamma

1"1/2 6-way valve on the WHOLE range

Volume d'acqua Water volume					Peso Weight Kg	Dimensioni Fuori tutto Overall dimensions H x L x W mm	Sabbia Sand Kg*	
20m ³ maxi	SUPER KOMPAK Reva 4		556000 605000	Filtro / Filter Ø 300 Pompa / Pump 0,25 cv/PS	4m ³ /h 0,25 cv/PS	13,5	600 x 640 x 380	35
30m ³ maxi	SUPER KOMPAK Reva 5		556001 605002	Filtro / Filter Ø 330 Pompa / Pump 0,50 cv/PS	5m ³ /h 0,50 cv/PS	18,5	600 x 640 x 380	40
40m ³ maxi	SUPER KOMPAK Reva 7		556002 605003	Filtro / Filter Ø 380 Pompa / Pump 0,75 cv/PS	7m ³ /h 0,75 cv/PS	22,5	750 x 640 x 380	60
50m ³ maxi	SUPER KOMPAK Reva 9,5		556003 605004	Filtro / Filter Ø 450 Pompa / Pump 1 cv/PS	9,5m ³ /h 1 cv/PS	26,1	800 x 745 x 540	60

* Da 0.4 a 1mm. Non fornito - * From 0.4 to 1 mm, not included.



Attenzione : Si consiglia di installare la pompa al minimo a 3m50 dalla piscina, con un interruttore differenziale di 30 mA.
Warning : We advise you to install the pump at least 3m50 far from the pool, with a 30 mA differential switch.

Alimentazione 220 V - 220 V power supply

SUPER KOMPAK REVA