

**POMPES CENTRIFUGES  
AUTOAMORÇANTES  
AVEC PRÉFILTRE INCORPORÉ.  
DE 0.5 À 3 CV MONO ET TRI**

**Pompe centrifughe  
auto-innescanti con prefiltro.  
Da 0.5 a 3 cv mono e tri**


**Panier de préfiltre démontable pour  
faciliter le nettoyage**

**cestello di prefiltro smontabile  
per facilitare la pulizia**



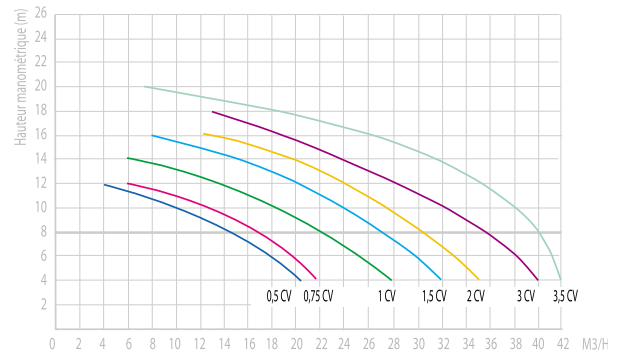
**ULTRA performance à un prix  
ULTRA performance ad un prezzo**

**ULTRA MINI**



**REVA XL 1.5 cv = 27m<sup>3</sup> /h**

- **PRÉFILTRE DE GRANDE DIMENSION**
- **MOTEUR IP 55**
- **CORPS DE POMPE EN POLYPROPYLÈNE RENFORCÉ EN FIBRE DE VERRE.**
- **Prefiltro grande**
- **Motore IP 55**
- **Corpo pompa in polipropilene rinforzato in fibre di vetro.**



Débit à 8 m de hauteur Portata a 8m di altezza	Ref.	Puissance Potenza cv		Diam.	PA <sup>1</sup> Puissance absorbée Kw/h	PN <sup>2</sup> (nominale) Puissance restituée Kw/h	Poids Peso kg	Niveau sonore Rumore dB
14 m <sup>3</sup> /h	606 001	0.5 cv	mono	50	0,50	0,35	12	50
17 m <sup>3</sup> /h	606 002	0.75 cv	mono	50	0,75	0,55	13	50
23 m <sup>3</sup> /h	606 003	1 cv	mono	50	1,04	0,75	16	50
	606 004		tri		1,03		14	44
27 m <sup>3</sup> /h	606 005	1.5 cv	mono	63	1,42	1,10	16	54
	606 006		tri		1,45		15	46
30 m <sup>3</sup> /h	606 007	2 cv	mono	63	1,87	1,50	18	54
	606 008		tri		1,88		16	46
36 m <sup>3</sup> /h	606 009	3 cv	mono	63	2,80	2,20	18	54
	606 010		tri		2,82		16	46
40 m <sup>3</sup> /h	606 011	3.5 cv	mono	63	3,18	2,60	24	61
	606 012		tri		3,18		20	46

Dimensions carton (mm) - de 0.5 à 3 cv = 610 x 260 x 320. 3.5 cv = 650 x 260 x 320 • Dimensioni cartone (mm) - da 0,5 a 3 cv = 610 x 260 x 320. 3.5 cv (1) PA = potenza assorbita - (2) PN = Potenza nominale restituita

**SELBSTANSAUGENDE  
PUMPEN MIT VORFILTER  
VON 0.5 BIS 3 PS  
220V UND 380V**

**Centrifugal self-priming  
pump with built-in strainer.  
From 0.5 to 3 cv/hp  
single and three phase**


**Vorfilterkorb einfach rauszunehmen  
zu Reinigung**

**Demountable strainer basket for  
easier cleaning**



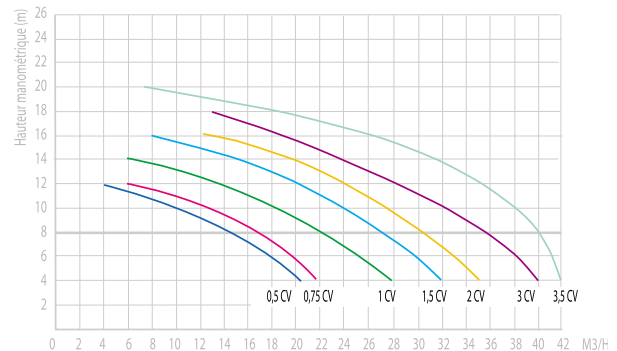
**ULTRA Leistung zu  
ULTRA performance at**

**ULTRA PREIS  
PRICE**



**REVA XL 1.5 PS/HP = 27m<sup>3</sup>/h**

- GROSSER VORFILTER
- MOTOR IP 55
- GLASFASERVERSTÄRKTER POLYPROPYLEN-PUMPENKÖRPER.
- Large strainer basket
- IP 55 Motor
- Pump housing in Polypropylene reinforced with glass fibre



Leistung Bei 8m WS Flow With 8m height	Ref.	PS Power ps/hp		Diam.	PA (1) Input Power Kw/h	PN (2) Output Power Kw/h	Gewicht Weight kg	Geräusch Sound level dB
14 m <sup>3</sup> /h	606 001	0.5 ps/hp	220 v mono	50	0,50	0,35	12	50
17 m <sup>3</sup> /h	606 002	0.75 ps/hp	220 v mono	50	0,75	0,55	13	50
23 m <sup>3</sup> /h	606 003	1 ps/hp	220 v mono	50	1,04	0,75	16	50
	606 004		380 v tri		1,03		14	44
27 m <sup>3</sup> /h	606 005	1.5 ps/hp	220 v mono	63	1,42	1,10	16	54
	606 006		380 v tri		1,45		15	46
30 m <sup>3</sup> /h	606 007	2 ps/hp	220 v mono	63	1,87	1,50	18	54
	606 008		380 v tri		1,88		16	46
36 m <sup>3</sup> /h	606 009	3 ps/hp	220 v mono	63	2,80	2,20	18	54
	606 010		380 v tri		2,82		16	46
40 m <sup>3</sup> /h	606 011	3.5 ps/hp	220 v mono	63	3,18	2,60	24	61
	606 012		380 v tri		3,18		20	46

Packaging dimensions (mm) : from 0.5 to 3hp 610 x 260 x 320. 3.5 hp 650 x 260 x 320  
(1) PA = Leistungsaufnahme - (2) PN = Leistungabgabe

**P O M P E B E V A X L**